

Підприємство

**ПРИВАТНЕ АКЦІОНЕРНЕ ТОВАРИСТВО "КРОПИВНИЦЬКИЙ  
ОЛІЙНОЕКСТРАКЦІЙНИЙ ЗАВОД"**

Дата (рік, місяць, число) 2023, грудень, 30  
за ЄДРРНОУ 00373869

КОДИ

|                     |
|---------------------|
| UA35040210010286392 |
| 230                 |
| 10.41               |

Територія

КІРОВОГРАДСЬКА

за КАТОТТГ <sup>1</sup>

Організаційно-правова форма господарювання

ПРИВАТНЕ АКЦІОНЕРНЕ ТОВАРИСТВО

за КОПФГ

Вид економічної діяльності

Виробництво олії та тваринних жирів

за КВЕД

Середня кількість працівників <sup>2</sup> 251

Адреса, телефон вулиця Урожайна, буд. 30, м. КРОПИВНИЦЬКИЙ, КІРОВОГРАДСЬКА обл., 25030 390122

Одиниця виміру: тис. грн. без десяткового знака (окрім розділу IV Звіту про фінансові результати (Звіту про сукупний дохід) (форма №2), грошові показники якого наводяться в гривнях з копійками)

Складено (зробити позначку "v" у відповідній клітинці):

за національними положеннями (стандартами) бухгалтерського обліку

v

за міжнародними стандартами фінансової звітності

**Баланс (Звіт про фінансовий стан)**  
на 31 грудня 2022 р.

Форма №1 Код за ДКУД 1801001

| А К Т И В   | Код рядка   | На початок звітного періоду | На кінець звітного періоду |
|---|-------------|-----------------------------|----------------------------|
| 1   | 2           | 3                           | 4                          |
| <b>I. Необоротні активи</b>   |             |                             |                            |
| Нематеріальні активи  | 1000        | 2 457                       | 2 908                      |
| первісна вартість   | 1001        | 3 161                       | 3 779                      |
| накопичена амортизація  | 1002        | 704                         | 871                        |
| Незавершені капітальні інвестиції   | 1005        | -                           | -                          |
| Основні засоби  | 1010        | 437 008                     | 409 046                    |
| первісна вартість   | 1011        | 761 198                     | 775 818                    |
| знос  | 1012        | 324 190                     | 366 772                    |
| Інвестиційна нерухомість  | 1015        | -                           | -                          |
| первісна вартість інвестиційної нерухомості   | 1016        | -                           | -                          |
| знос інвестиційної нерухомості  | 1017        | -                           | -                          |
| Довгострокові біологічні активи   | 1020        | -                           | -                          |
| первісна вартість довгострокових біологічних активів  | 1021        | -                           | -                          |
| накопичена амортизація довгострокових біологічних активів   | 1022        | -                           | -                          |
| Довгострокові фінансові інвестиції:<br>які обліковуються за методом участі в капіталі інших підприємств | 1030        | -                           | -                          |
| інші фінансові інвестиції   | 1035        | 6                           | 6                          |
| Довгострокова дебіторська заборгованість  | 1040        | -                           | -                          |
| Відстрочені податкові активи  | 1045        | 2 221                       | 11 969                     |
| Гудвіл  | 1050        | -                           | -                          |
| Відстрочені аквізиційні витрати   | 1060        | -                           | -                          |
| Залишок коштів у централізованих страхових резервних фондах   | 1065        | -                           | -                          |
| Інші необоротні активи  | 1090        | -                           | -                          |
| <b>Усього за розділом I</b>   | <b>1095</b> | <b>441 692</b>              | <b>423 929</b>             |
| <b>II. Оборотні активи</b>  |             |                             |                            |
| Запаси  | 1100        | 16 196                      | 21 369                     |
| виробничі запаси  | 1101        | 16 191                      | 21 364                     |
| незавершене виробництво   | 1102        | -                           | -                          |
| готова продукція  | 1103        | 5                           | 5                          |
| товари  | 1104        | -                           | -                          |
| Поточні біологічні активи   | 1110        | -                           | -                          |
| Депозити перестраховання  | 1115        | -                           | -                          |
| Векселі одержані  | 1120        | -                           | -                          |
| Дебіторська заборгованість за продукцію, товари, роботи, послуги  | 1125        | 74 902                      | 62 896                     |
| Дебіторська заборгованість за розрахунками:<br>за виданими авансами                                     | 1130        | 12 019                      | 107 006                    |
| з бюджетом  | 1135        | 3 326                       | 6 768                      |
| у тому числі з податку на прибуток  | 1136        | -                           | 248                        |
| Дебіторська заборгованість за розрахунками з нарахованих доходів  | 1140        | -                           | -                          |
| Дебіторська заборгованість за розрахунками із внутрішніх розрахунків                                    | 1145        | -                           | -                          |
| Інша поточна дебіторська заборгованість   | 1155        | 14 753                      | 1 124                      |
| Поточні фінансові інвестиції  | 1160        | -                           | -                          |
| Гроші та їх еквіваленти   | 1165        | 103                         | 55                         |
| готівка   | 1166        | -                           | -                          |
| рахунки в банках  | 1167        | 103                         | 55                         |
| Витрати майбутніх періодів  | 1170        | -                           | -                          |
| Частка перестраховика у страхових резервах  | 1180        | -                           | -                          |
| у тому числі в:   |             |                             |                            |
| резервах довгострокових зоб'язань   | 1181        | -                           | -                          |
| резервах збитків або резервах належних виплат   | 1182        | -                           | -                          |

|   |             |                |                |
|---|-------------|----------------|----------------|
| резервах незароблених премій  | 1183        | -              | -              |
| інших страхових резервах  | 1184        | -              | -              |
| Інші оборотні активи  | 1190        | 694            | 580            |
| <b>Усього за розділом II</b>  | <b>1195</b> | <b>121 993</b> | <b>199 798</b> |
| <b>III. Необоротні активи, утримувані для продажу, та групи вибуття</b> | <b>1200</b> | -              | -              |
| <b>Баланс</b>   | <b>1300</b> | <b>563 685</b> | <b>623 727</b> |

| Пасив  | Код рядка   | На початок звітної періоду | На кінець звітної періоду |
|--|-------------|----------------------------|---------------------------|
| 1  | 2           | 3                          | 4                         |
| <b>I. Власний капітал</b>  |             |                            |                           |
| Зареєстрований (пайовий) капітал   | 1400        | 105 527                    | 105 527                   |
| Внески до незареєстрованого статутного капіталу  | 1401        | -                          | -                         |
| Капітал у дооцінках  | 1405        | 151 290                    | 151 036                   |
| Додатковий капітал   | 1410        | 44 629                     | 44 629                    |
| емісійний дохід  | 1411        | -                          | -                         |
| накопичені курсові різниці   | 1412        | -                          | -                         |
| Резервний капітал  | 1415        | -                          | -                         |
| Нерозподілений прибуток (непокритий збиток)  | 1420        | 111 719                    | 51 879                    |
| Неоплачений капітал  | 1425        | ( - )                      | ( - )                     |
| Вилучений капітал  | 1430        | ( - )                      | ( - )                     |
| Інші резерви   | 1435        | -                          | -                         |
| <b>Усього за розділом I</b>  | <b>1495</b> | <b>413 165</b>             | <b>353 071</b>            |
| <b>II. Довгострокові зобов'язання і забезпечення</b>   |             |                            |                           |
| Відстрочені податкові зобов'язання   | 1500        | -                          | -                         |
| Пенсійні зобов'язання  | 1505        | -                          | -                         |
| Довгострокові кредити банків   | 1510        | -                          | -                         |
| Інші довгострокові зобов'язання  | 1515        | 799                        | 766                       |
| Довгострокові забезпечення   | 1520        | -                          | -                         |
| довгострокові забезпечення витрат персоналу  | 1521        | -                          | -                         |
| Цільове фінансування   | 1525        | -                          | -                         |
| благодійна допомога  | 1526        | -                          | -                         |
| Страхові резерви   | 1530        | -                          | -                         |
| у тому числі:  | 1531        | -                          | -                         |
| резерв довгострокових зобов'язань  |             |                            |                           |
| резерв збитків або резерв належних виплат  | 1532        | -                          | -                         |
| резерв незароблених премій   | 1533        | -                          | -                         |
| інші страхові резерви  | 1534        | -                          | -                         |
| Інвестиційні контракти   | 1535        | -                          | -                         |
| Призовий фонд  | 1540        | -                          | -                         |
| Резерв на виплату джек-поту  | 1545        | -                          | -                         |
| <b>Усього за розділом II</b>   | <b>1595</b> | <b>799</b>                 | <b>766</b>                |
| <b>III. Поточні зобов'язання і забезпечення</b>  |             |                            |                           |
| Короткострокові кредити банків   | 1600        | -                          | -                         |
| Векселі видані   | 1605        | -                          | -                         |
| Поточна кредиторська заборгованість за:  |             |                            |                           |
| довгостроковими зобов'язаннями   | 1610        | 39                         | 37                        |
| товари, роботи, послуги  | 1615        | 131 161                    | 699                       |
| розрахунками з бюджетом  | 1620        | 855                        | 1 707                     |
| у тому числі з податку на прибуток   | 1621        | 262                        | -                         |
| розрахунками зі страхування  | 1625        | 403                        | 1 210                     |
| розрахунками з оплати праці  | 1630        | -                          | 3 196                     |
| Поточна кредиторська заборгованість за одержаними авансами   | 1635        | -                          | 1                         |
| Поточна кредиторська заборгованість за розрахунками з учасниками   | 1640        | -                          | -                         |
| Поточна кредиторська заборгованість із внутрішніх розрахунків  | 1645        | -                          | -                         |
| Поточна кредиторська заборгованість за страховою діяльністю  | 1650        | -                          | -                         |
| Поточні забезпечення   | 1660        | 10 204                     | 14 145                    |
| Доходи майбутніх періодів  | 1665        | -                          | -                         |
| Відстрочені комісійні доходи від перестраховиків   | 1670        | -                          | -                         |
| Інші поточні зобов'язання  | 1690        | 7 059                      | 248 895                   |
| <b>Усього за розділом III</b>  | <b>1695</b> | <b>149 721</b>             | <b>269 890</b>            |
| <b>IV. Зобов'язання, пов'язані з необоротними активами, утримуваними для продажу, та групами вибуття</b> | <b>1700</b> | -                          | -                         |
| V. Чиста вартість активів недержавного пенсійного фонду  | 1800        | -                          | -                         |
| <b>Баланс</b>  | <b>1900</b> | <b>563 685</b>             | <b>623 727</b>            |

Керівник

Головний бухгалтер


*ЕП Братуняк*  
*Олег Федорович*  
*ЕП Кавун*  
*Людмила*  
*Вікторівна*

Братуняк О Ф

Кавун Л В

<sup>1</sup> Кодифікатор адміністративно-територіальних одиниць та територій територіальних громад.

<sup>2</sup> Визначається в порядку, встановленому центральним органом виконавчої влади, що реалізує державну політику у сфері статистики.



## Квитанція

Користувач: 1.kavun  
Ім'я файлу: 350040000373869S010011410002323122022.XML  
Підписи: Печатка Державна податкова служба України. "ОТРИМАНО" 43005393  
Печатка Державна служба статистики України 37507880  
Текст: Підприємство: 00373869 ПРИВАТНЕ АКЦІОНЕРНЕ ТОВАРИСТВО "КРОПИВНИЦЬКИЙ  
ОЛІЙНОЕКСТРАКЦІЙНИЙ ЗАВОД"  
Звіт: Ф1. Баланс  
За період: Рік, 2022 р.  
Звіт доставлено до Центру обробки електронних звітів Держстату України  
30.01.2023 у 10:41:15  
Реєстраційний номер звіту: 9003124320  
(350040000373869S010011410002323122022.XML)  
Звіт відповідає формату, визначеному Держстатом України.  
Кваліфіковані електронні підписи перевірено.  
Звіт прийнято для подальшої обробки. У випадку виявлення  
помилки при здійсненні обробки даних звіту в органах  
державної статистики та (або) необхідності надання уточнень  
Вам буде повідомлено додатково.  
Відправник: Центр обробки електронних звітів Держстату України

Підприємство

ПРИВАТНЕ АКЦІОНЕРНЕ ТОВАРИСТВО "КРОПИВНИЦЬКИЙ  
ОЛІЙНОЕКСТРАКЦІЙНИЙ ЗАВОД"

(найменування)

Звіт про фінансові результати (Звіт про сукупний дохід)

за

Рік 2022

р.

Дата (рік, місяць, число)

за ЄДРПОУ

КОДИ

2023 01 01

00373869

ДОКУМЕНТ ПРИЙНЯТО

Форма № 2 Код за ДКУД 1801003

## І. ФІНАНСОВІ РЕЗУЛЬТАТИ

| Стаття  | Код рядка | За звітний період | За аналогічний період попереднього року |
|---|-----------|-------------------|---|
| 1   | 2         | 3                 | 4                                       |
| Чистий дохід від реалізації продукції (товарів, робіт, послуг)                        | 2000      | 253 468           | 408 598                                 |
| Чисті зароблені страхові премії   | 2010      | -                 | -                                       |
| премії підписані, валова сума   | 2011      | -                 | -                                       |
| премії, передані у перестраховування  | 2012      | -                 | -                                       |
| зміна резерву незароблених премій, валова сума  | 2013      | -                 | -                                       |
| зміна частки перестраховиків у резерві незароблених премій                            | 2014      | -                 | -                                       |
| Собівартість реалізованої продукції (товарів, робіт, послуг)                          | 2050      | ( 232 077 )       | ( 341 649 )                             |
| Чисті понесені збитки за страховими виплатами   | 2070      | -                 | -                                       |
| <b>Валовий:</b>   |           |                   |   |
| прибуток  | 2090      | 21 391            | 66 949                                  |
| збиток  | 2095      | ( - )             | ( - )                                   |
| Дохід (витрати) від зміни у резервах довгострокових зобов'язань                       | 2105      | -                 | -                                       |
| Дохід (витрати) від зміни інших страхових резервів                                    | 2110      | -                 | -                                       |
| зміна інших страхових резервів, валова сума   | 2111      | -                 | -                                       |
| зміна частки перестраховиків в інших страхових резервах                               | 2112      | -                 | -                                       |
| Інші операційні доходи  | 2120      | 8 812             | 42 215                                  |
| у тому числі:   | 2121      | -                 | -                                       |
| дохід від зміни вартості активів, які оцінюються за справедливою вартістю             |           |                   |   |
| дохід від первісного визнання біологічних активів і сільськогосподарської продукції   | 2122      | -                 | -                                       |
| дохід від використання коштів, вивільнених від оподаткування                          | 2123      | -                 | -                                       |
| Адміністративні витрати   | 2130      | ( 21 636 )        | ( 23 443 )                              |
| Витрати на збут   | 2150      | ( - )             | ( - )                                   |
| Інші операційні витрати   | 2180      | ( 76 088 )        | ( 38 841 )                              |
| у тому числі:   | 2181      | -                 | -                                       |
| витрати від зміни вартості активів, які оцінюються за справедливою вартістю           |           |                   |   |
| витрати від первісного визнання біологічних активів і сільськогосподарської продукції | 2182      | -                 | -                                       |
| <b>Фінансовий результат від операційної діяльності:</b>                               |           |                   |   |
| прибуток  | 2190      | -                 | 46 880                                  |
| збиток  | 2195      | ( 67 521 )        | ( - )                                   |
| Дохід від участі в капіталі   | 2200      | -                 | -                                       |
| Інші фінансові доходи   | 2220      | 7                 | 5                                       |
| Інші доходи   | 2240      | 2                 | 582                                     |
| у тому числі:   | 2241      | -                 | -                                       |
| дохід від благодійної допомоги  |           |                   |   |
| Фінансові витрати   | 2250      | ( 58 )            | ( 462 )                                 |
| Втрати від участі в капіталі  | 2255      | ( - )             | ( - )                                   |
| Інші витрати  | 2270      | ( 2 273 )         | ( 523 )                                 |
| Прибуток (збиток) від впливу інфляції на монетарні статті                             | 2275      | -                 | -                                       |

|   |      |            |         |
|---|------|------------|---------|
| <b>Фінансовий результат до оподаткування:</b>                   |      |            |         |
| прибуток  | 2290 | -          | 46 482  |
| збиток  | 2295 | ( 69 843 ) | ( - )   |
| Витрати (дохід) з податку на прибуток                           | 2300 | -          | (9 013) |
| Прибуток (збиток) від припиненої діяльності після оподаткування | 2305 | 9 748      | -       |
| <b>Чистий фінансовий результат:</b>                             |      |            |         |
| прибуток  | 2350 | -          | 37 469  |
| збиток  | 2355 | ( 60 095 ) | ( - )   |

## II. СУКУПНИЙ ДОХІД

| Стаття  | Код рядка   | За звітний період | За аналогічний період попереднього року |
|---|-------------|-------------------|---|
| 1   | 2           | 3                 | 4                                       |
| Дооцінка (уцінка) необоротних активів                               | 2400        | -                 | -                                       |
| Дооцінка (уцінка) фінансових інструментів                           | 2405        | -                 | -                                       |
| Накопичені курсові різниці  | 2410        | -                 | -                                       |
| Частка іншого сукупного доходу асоційованих та спільних підприємств | 2415        | -                 | -                                       |
| Інший сукупний дохід  | 2445        | -                 | -                                       |
| <b>Інший сукупний дохід до оподаткування</b>                        | <b>2450</b> | -                 | -                                       |
| Податок на прибуток, пов'язаний з іншим сукупним доходом            | 2455        | -                 | -                                       |
| <b>Інший сукупний дохід після оподаткування</b>                     | <b>2460</b> | -                 | -                                       |
| <b>Сукупний дохід (сума рядків 2350, 2355 та 2460)</b>              | <b>2465</b> | (60 095)          | 37 469                                  |

## III. ЕЛЕМЕНТИ ОПЕРАЦІЙНИХ ВИТРАТ

| Назва статті                     | Код рядка   | За звітний період | За аналогічний період попереднього року |
|----------------------------------|-------------|-------------------|---|
| 1                                | 2           | 3                 | 4                                       |
| Матеріальні затрати              | 2500        | 152 834           | 221 681                                 |
| Витрати на оплату праці          | 2505        | 64 805            | 66 155                                  |
| Відрахування на соціальні заходи | 2510        | 14 201            | 14 281                                  |
| Амортизація                      | 2515        | 44 236            | 42 600                                  |
| Інші операційні витрати          | 2520        | 53 725            | 59 216                                  |
| <b>Разом</b>                     | <b>2550</b> | 329 801           | 403 933                                 |

## IV. РОЗРАХУНОК ПОКАЗНИКІВ ПРИБУТКОВОСТІ АКЦІЙ

| Назва статті   | Код рядка | За звітний період | За аналогічний період попереднього року |
|--|-----------|-------------------|---|
| 1  | 2         | 3                 | 4                                       |
| Середньорічна кількість простих акцій                      | 2600      | -                 | -                                       |
| Скоригована середньорічна кількість простих акцій          | 2605      | -                 | -                                       |
| Чистий прибуток (збиток) на одну просту акцію              | 2610      | -                 | -                                       |
| Скоригований чистий прибуток (збиток) на одну просту акцію | 2615      | -                 | -                                       |
| Дивіденди на одну просту акцію                             | 2650      | -                 | -                                       |


Керівник

Головний бухгалтер

ЕП Братуняк  
Олег Федорович  
ЕП Кавун  
Людмила  
Вікторівна

Братуняк О Ф

Кавун Л В



## Квитанція

Користувач: 1.kavun  
Ім'я файлу: 350040000373869S010021410002324122022.XML  
Підписи: Печатка Державна податкова служба України. "ОТРИМАНО" 43005393  
Печатка Державна служба статистики України 37507880  
Текст: Підприємство: 00373869 ПРИВАТНЕ АКЦІОНЕРНЕ ТОВАРИСТВО "КРОПИВНИЦЬКИЙ  
ОЛІЙНОЕКСТРАКЦІЙНИЙ ЗАВОД"  
Звіт: Ф2. Звіт про фінансові результати (в тисячах)  
За період: Рік, 2022 р.  
Звіт доставлено до Центру обробки електронних звітів Держстату України  
30.01.2023 у 10:41:15  
Реєстраційний номер звіту: 9003124324  
(350040000373869S010021410002324122022.XML)  
Звіт відповідає формату, визначеному Держстатом України.  
Кваліфіковані електронні підписи перевірено.  
Звіт прийнято для подальшої обробки. У випадку виявлення  
помилки при здійсненні обробки даних звіту в органах  
державної статистики та (або) необхідності надання уточнень  
Вам буде повідомлено додатково.  
Відправник: Центр обробки електронних звітів Держстату України

Підприємство **ПРИВАТНЕ АКЦІОНЕРНЕ ТОВАРИСТВО "КРОПИВНИЦЬКИЙ ОЛІЙНОЕКСТРАКЦІЙНИЙ ЗАВОД"**

(найменування)

Дата (рік, місяць, число)  
за ЄДРПОУ

| КОДИ     |    |    |
|----------|----|----|
| 2023     | 01 | 01 |
| 00373869 |    |    |

**ДОКУМЕНТ ПРИЙНЯТО**

**Звіт про рух грошових коштів (за прямим методом)  
за Рік 2022 р.**

Форма №3 Код за ДКУД 1801004

| Стаття   | Код         | За звітний період | За аналогічний період попереднього року |
|--|-------------|-------------------|---|
| 1  | 2           | 3                 | 4                                       |
| <b>I. Рух коштів у результаті операційної діяльності</b>                       |             |                   |   |
| Надходження від:   |             |                   |   |
| Реалізації продукції (товарів, робіт, послуг)                                  | 3000        | 333 932           | 578 689                                 |
| Повернення податків і зборів   | 3005        | -                 | -                                       |
| у тому числі податку на додану вартість  | 3006        | -                 | -                                       |
| Цільового фінансування   | 3010        | -                 | -                                       |
| Надходження від отримання субсидій, дотацій                                    | 3011        | -                 | -                                       |
| Надходження авансів від покупців і замовників                                  | 3015        | -                 | -                                       |
| Надходження від повернення авансів   | 3020        | 459               | 48 077                                  |
| Надходження від відсотків за залишками коштів на поточних рахунках             | 3025        | -                 | -                                       |
| Надходження від боржників неустойки (штрафів, пені)                            | 3035        | -                 | 181                                     |
| Надходження від операційної оренди   | 3040        | -                 | -                                       |
| Надходження від отримання роялті, авторських винагород                         | 3045        | -                 | -                                       |
| Надходження від страхових премій   | 3050        | -                 | -                                       |
| Надходження фінансових установ від повернення позик                            | 3055        | -                 | -                                       |
| Інші надходження   | 3095        | 229 560           | 815                                     |
| Витрачання на оплату:  |             |                   |   |
| Товарів (робіт, послуг)  | 3100        | ( 452 449 )       | ( 241 878 )                             |
| Праці  | 3105        | ( 49 329 )        | ( 53 894 )                              |
| Відрахувань на соціальні заходи  | 3110        | ( 13 161 )        | ( 14 281 )                              |
| Зобов'язань з податків і зборів  | 3115        | ( 19 230 )        | ( 69 184 )                              |
| Витрачання на оплату зобов'язань з податку на прибуток                         | 3116        | ( 510 )           | ( 13 156 )                              |
| Витрачання на оплату зобов'язань з податку на додану вартість                  | 3117        | ( 2 000 )         | ( 39 536 )                              |
| Витрачання на оплату зобов'язань з інших податків і зборів                     | 3118        | ( 16 720 )        | ( 16 492 )                              |
| Витрачання на оплату авансів   | 3135        | ( - )             | ( - )                                   |
| Витрачання на оплату повернення авансів  | 3140        | ( - )             | ( - )                                   |
| Витрачання на оплату цільових внесків  | 3145        | ( - )             | ( - )                                   |
| Витрачання на оплату зобов'язань за страховими контрактами                     | 3150        | ( 1 676 )         | ( 1 771 )                               |
| Витрачання фінансових установ на надання позик                                 | 3155        | ( - )             | ( - )                                   |
| Інші витрачання  | 3190        | ( 13 378 )        | ( 194 730 )                             |
| <b>Чистий рух коштів від операційної діяльності</b>                            | <b>3195</b> | <b>14 728</b>     | <b>52 024</b>                           |
| <b>II. Рух коштів у результаті інвестиційної діяльності</b>                    |             |                   |   |
| Надходження від реалізації:  |             |                   |   |
| фінансових інвестицій  | 3200        | -                 | -                                       |
| необоротних активів  | 3205        | -                 | -                                       |
| Надходження від отриманих:   |             |                   |   |
| відсотків  | 3215        | 7                 | 5                                       |
| дивідендів   | 3220        | -                 | -                                       |
| Надходження від деривативів  | 3225        | -                 | -                                       |
| Надходження від погашення позик  | 3230        | -                 | -                                       |
| Надходження від вибуття дочірнього підприємства та іншої господарської одиниці | 3235        | -                 | -                                       |
| Інші надходження   | 3250        | -                 | -                                       |

|   |             |                |                |
|---|-------------|----------------|----------------|
| Витрачання на придбання:<br>фінансових інвестицій                                 | 3255        | ( - )          | ( - )          |
| необоротних активів   | 3260        | ( 14 783 )     | ( 25 400 )     |
| Виплати за деривативами   | 3270        | ( - )          | ( - )          |
| Витрачання на надання позик   | 3275        | ( - )          | ( - )          |
| Витрачання на придбання дочірнього підприємства та<br>іншої господарської одиниці | 3280        | ( - )          | ( - )          |
| Інші платежі  | 3290        | ( - )          | ( - )          |
| <b>Чистий рух коштів від інвестиційної діяльності</b>                             | <b>3295</b> | <b>-14 776</b> | <b>-25 395</b> |
| <b>III. Рух коштів у результаті фінансової діяльності</b>                         |             |                |                |
| Надходження від:<br>Власного капіталу   | 3300        | -              | -              |
| Отримання позик   | 3305        | -              | -              |
| Надходження від продажу частки в дочірньому<br>підприємстві                       | 3310        | -              | -              |
| Інші надходження  | 3340        | -              | -              |
| Витрачання на:<br>Викуп власних акцій   | 3345        | ( - )          | ( - )          |
| Погашення позик   | 3350        | -              | 26 138         |
| Сплату дивідендів   | 3355        | ( - )          | ( - )          |
| Витрачання на сплату відсотків  | 3360        | ( - )          | ( 424 )        |
| Витрачання на сплату заборгованості з фінансової<br>оренди                        | 3365        | ( - )          | ( - )          |
| Витрачання на придбання частки в дочірньому<br>підприємстві                       | 3370        | ( - )          | ( - )          |
| Витрачання на виплати неконтрольованим часткам у<br>дочірніх підприємствах        | 3375        | ( - )          | ( - )          |
| Інші платежі  | 3390        | ( - )          | ( - )          |
| <b>Чистий рух коштів від фінансової діяльності</b>                                | <b>3395</b> | <b>-</b>       | <b>-26 562</b> |
| <b>Чистий рух грошових коштів за звітний період</b>                               | <b>3400</b> | <b>-48</b>     | <b>67</b>      |
| Залишок коштів на початок року  | 3405        | 103            | 36             |
| Вплив зміни валютних курсів на залишок коштів                                     | 3410        | -              | -              |
| Залишок коштів на кінець року   | 3415        | 55             | 103            |

ЕП Братуняк  
Олег Федорович

Керівник

Братуняк О Ф

ЕП Кавун  
Людмила  
Вікторівна

Головний бухгалтер

Кавун Л В





## Квитанція

Користувач: 1.kavun  
Ім'я файлу: 350040000373869S010031010002325122022.XML  
Підписи: Печатка Державна податкова служба України. "ОТРИМАНО" 43005393  
Печатка Державна служба статистики України 37507880  
Текст: Підприємство: 00373869 ПРИВАТНЕ АКЦІОНЕРНЕ ТОВАРИСТВО "КРОПИВНИЦЬКИЙ  
ОЛІЙНОЕКСТРАКЦІЙНИЙ ЗАВОД"  
Звіт: Ф3. Звіт про рух грошових коштів (за прямим методом)  
За період: Рік, 2022 р.  
Звіт доставлено до Центру обробки електронних звітів Держстату України  
30.01.2023 у 10:41:12  
Реєстраційний номер звіту: 9003124280  
(350040000373869S010031010002325122022.XML)  
Звіт відповідає формату, визначеному Держстатом України.  
Кваліфіковані електронні підписи перевірено.  
Звіт прийнято для подальшої обробки. У випадку виявлення  
помилки при здійсненні обробки даних звіту в органах  
державної статистики та (або) необхідності надання уточнень  
Вам буде повідомлено додатково.  
Відправник: Центр обробки електронних звітів Держстату України

Підприємство **ПРИВАТНЕ АКЦІОНЕРНЕ ТОВАРИСТВО "КРОПИВНИЦЬКИЙ ОЛІНОЕКСТРАКЦІЙНИЙ ЗАВОД"**

Дата (рік, місяць, число)

за ЄДРПОУ

(найменування)

| КОДИ                     |    |    |
|--------------------------|----|----|
| 2023                     | 01 | 01 |
| 00373869                 |    |    |
| <b>ДОКУМЕНТ ПРИЙНЯТО</b> |    |    |


**Звіт про власний капітал**  
за **Рік 2022** р.

Форма №4

Код за ДКУД

**1801005**

| Стаття  | Код рядка   | Зареєстрований (пайовий) капітал | Капітал у дооцінках | Додатковий капітал | Резервний капітал | Нерозподілений прибуток (непокритий збиток) | Неоплачений капітал | Вилучений капітал | Всього   |
|---|-------------|----------------------------------|---------------------|--------------------|-------------------|---|---------------------|-------------------|----------|
| 1   | 2           | 3                                | 4                   | 5                  | 6                 | 7   | 8                   | 9                 | 10       |
| <b>Залишок на початок року</b>  | <b>4000</b> | 105 527                          | 151 290             | 44 629             | -                 | 111 719                                     | -                   | -                 | 413 165  |
| <b>Коригування:</b>   |             |                                  |                     |                    |                   |   |                     |                   |          |
| Зміна облікової політики  | 4005        | -                                | -                   | -                  | -                 | -   | -                   | -                 | -        |
| Виправлення помилок   | 4010        | -                                | -                   | -                  | -                 | -   | -                   | -                 | -        |
| Інші зміни  | 4090        | -                                | -                   | -                  | -                 | -   | -                   | -                 | -        |
| <b>Скоригований залишок на початок року</b>                           | <b>4095</b> | 105 527                          | 151 290             | 44 629             | -                 | 111 719                                     | -                   | -                 | 413 165  |
| <b>Чистий прибуток (збиток) за звітний період</b>                     | <b>4100</b> | -                                | -                   | -                  | -                 | (60 095)                                    | -                   | -                 | (60 095) |
| <b>Інший сукупний дохід за звітний період</b>                         | <b>4110</b> | -                                | -                   | -                  | -                 | -   | -                   | -                 | -        |
| Дооцінка (уцінка) необоротних активів                                 | 4111        | -                                | -                   | -                  | -                 | -   | -                   | -                 | -        |
| Дооцінка (уцінка) фінансових інструментів                             | 4112        | -                                | -                   | -                  | -                 | -   | -                   | -                 | -        |
| Накопичені курсові різниці  | 4113        | -                                | -                   | -                  | -                 | -   | -                   | -                 | -        |
| Частка іншого сукупного доходу асоційованих і спільних підприємств    | 4114        | -                                | -                   | -                  | -                 | -   | -                   | -                 | -        |
| Інший сукупний дохід  | 4116        | -                                | -                   | -                  | -                 | -   | -                   | -                 | -        |
| <b>Розподіл прибутку:</b>   |             |                                  |                     |                    |                   |   |                     |                   |          |
| Виплати власникам (дивіденди)   | 4200        | -                                | -                   | -                  | -                 | -   | -                   | -                 | -        |
| Спрямування прибутку до зареєстрованого капіталу                      | 4205        | -                                | -                   | -                  | -                 | -   | -                   | -                 | -        |
| Відрахування до резервного капіталу                                   | 4210        | -                                | -                   | -                  | -                 | -   | -                   | -                 | -        |
| Сума чистого прибутку, належна до бюджету відповідно до законодавства | 4215        | -                                | -                   | -                  | -                 | -   | -                   | -                 | -        |
| Сума чистого прибутку на створення спеціальних (цільових) фондів      | 4220        | -                                | -                   | -                  | -                 | -   | -                   | -                 | -        |



| 1  | 2           | 3       | 4       | 5      | 6 | 7        | 8 | 9 | 10       |
|--|-------------|---------|---------|--------|---|----------|---|---|----------|
| Сума чистого прибутку на матеріальне заохочення                      | 4225        | -       | -       | -      | - | -        | - | - | -        |
| <b>Внески учасників:</b><br>Внески до капіталу                       | 4240        | -       | -       | -      | - | -        | - | - | -        |
| Погашення заборгованості з капіталу                                  | 4245        | -       | -       | -      | - | -        | - | - | -        |
| <b>Вилучення капіталу:</b><br>Викуп акцій (часток)                   | 4260        | -       | -       | -      | - | -        | - | - | -        |
| Перепродаж викуплених акцій (часток)                                 | 4265        | -       | -       | -      | - | -        | - | - | -        |
| Анулювання викуплених акцій (часток)                                 | 4270        | -       | -       | -      | - | -        | - | - | -        |
| Вилучення частки в капіталі  | 4275        | -       | -       | -      | - | -        | - | - | -        |
| Зменшення номінальної вартості акцій                                 | 4280        | -       | -       | -      | - | -        | - | - | -        |
| Інші зміни в капіталі  | 4290        | -       | (254)   | -      | - | 255      | - | - | 1        |
| Придбання (продаж) неконтрольованої частки в дочірньому підприємстві | 4291        | -       | -       | -      | - | -        | - | - | -        |
| <b>Разом змін у капіталі</b>   | <b>4295</b> | -       | (254)   | -      | - | (59 840) | - | - | (60 094) |
| <b>Залишок на кінець року</b>  | <b>4300</b> | 105 527 | 151 036 | 44 629 | - | 51 879   | - | - | 353 071  |

Керівник

ЕП Братуняк  
Олег Федорович

Братуняк О Ф

Головний бухгалтер

ЕП Кавун  
Людмила  
Вікторівна

Кавун Л В



## Квитанція

Користувач:

l.kavun

Ім'я файлу:

350040000373869S010400910002326122022.XML

Підписи:

Печатка Державна податкова служба України. "ОТРИМАНО" 43005393  
Печатка Державна служба статистики України 37507880

Текст:

Підприємство: 00373869 ПРИВАТНЕ АКЦІОНЕРНЕ ТОВАРИСТВО "КРОПИВНИЦЬКИЙ  
ОЛІЙНОЕКСТРАКЦІЙНИЙ ЗАВОД"  
Звіт: Ф4. Звіт про власний капітал  
За період: Рік, 2022 р.  
Звіт доставлено до Центру обробки електронних звітів Держстату України  
30.01.2023 у 10:41:12  
Реєстраційний номер звіту: 9003124290  
(350040000373869S010400910002326122022.XML)  
Звіт відповідає формату, визначеному Держстатом України.  
Кваліфіковані електронні підписи перевірено.  
Звіт прийнято для подальшої обробки. У випадку виявлення  
помилки при здійсненні обробки даних звіту в органах  
державної статистики та (або) необхідності надання уточнень  
Вам буде повідомлено додатково.

Відправник: Центр обробки електронних звітів Держстату України